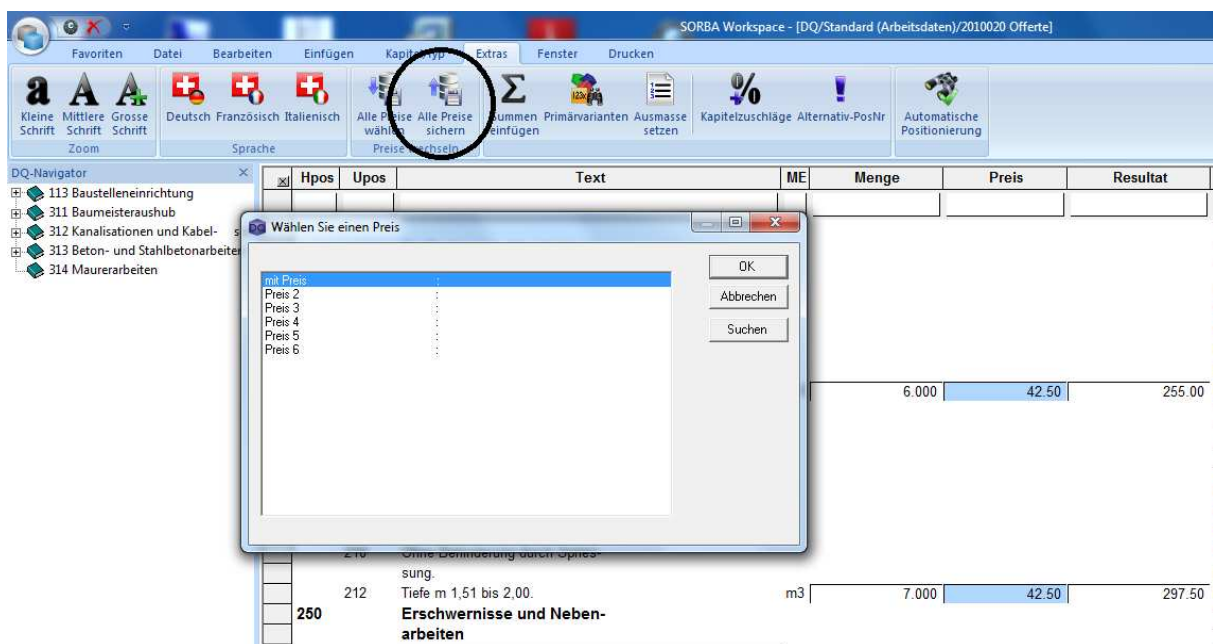


## SIA-Datei exportieren – ohne Preise

Exportieren Sie ein Leistungsverzeichnis, so werden automatisch folgende Informationen mitgesendet: Kapitel, Texte, Einheiten, Mengen, Gliederungen und Preise. Kalkulationen werden mit der aktuellen Normierung auf keinen Fall übermittelt. Möchten Sie nun ein Leistungsverzeichnis ohne Preise versenden, so stehen Ihnen zwei Wege zur Verfügung:

### Variante 1: über „Preise sichern“ und „Preise wählen“

Legen Sie zunächst alle Preise mit der Funktion „Preise sichern“ auf einem Preis ab, der noch nicht belegt ist und benennen diesen zum Beispiel „mit Preis“.

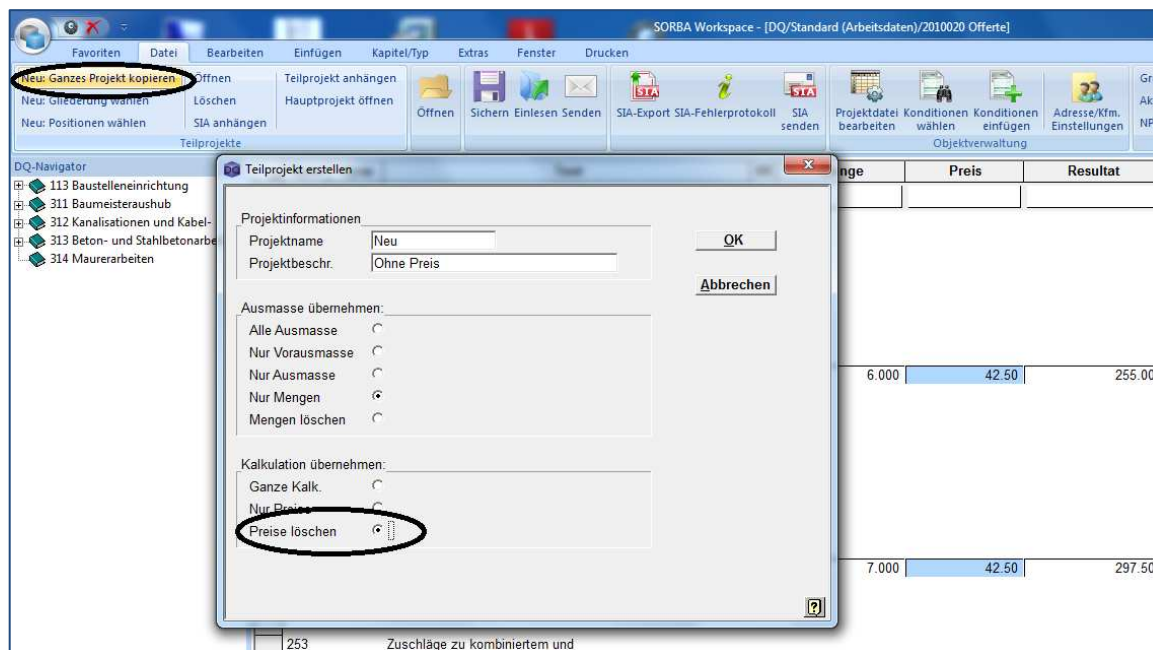


Danach möchten wir erreichen, dass alle Preise gelöscht werden. Dies tun wir, indem mit der Funktion „Preise wählen“ ein Preis angewählt wird, auf dem wir noch nichts abgelegt haben. Im vorliegenden Beispiel wäre dies der Preis2 (auch 3-6 wären hier möglich).



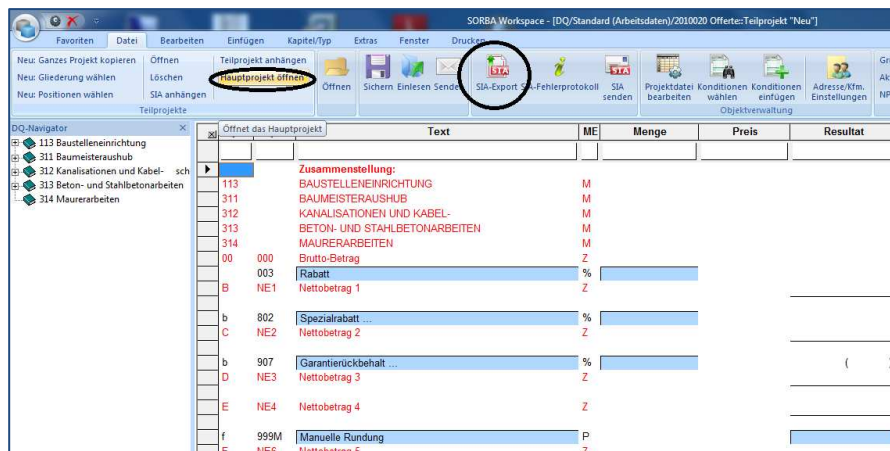
## Variante 2: über Teilprojekte (Devisquick)

Erstellen Sie eine 1:1 Kopie indem Sie die Funktion „Neu: Ganzes Projekt kopieren“ nutzen. Es wird hier nicht ein neues Projekt in Projektquick eröffnet, sondern ein Teilprojekt, welches unter dem aktuellen Projekt eröffnet wird.



Gleich nach der Bildung der Kopie wird diese auch gleich geöffnet. Hier können Sie den SIA-Export vornehmen (natürlich jetzt ohne Preis).

Mit „Hauptprojekt öffnen“ gelangen Sie jederzeit in das ursprüngliche Projekt (mit Preis) zurück. (und mit „öffnen“ können Sie natürlich wiederum zum Leistungsverzeichnis ohne Preis zurückkehren).



	Text	ME	Menge	Preis	Resultat
<b>Zusammenstellung:</b>					
113	BAUSTELLENEINRICHTUNG	M			
311	BAUMEISTERAUSHUB	M			
312	KANALISATIONEN UND KABEL-	M			
313	BETON- UND STAHLBETONARBEITEN	M			
314	MAURERARBEITEN	M			
00	000 Brutto-Betrag	Z			
003	Rabatt	%			
B	NE1 Nettobetrag 1	Z			
b	802 Spezialrabatt ...	%			
C	NE2 Nettobetrag 2	Z			
b	907 Garantierückbehalt ...	%			( )
D	NE3 Nettobetrag 3	Z			
E	NE4 Nettobetrag 4	Z			
f	999M Manuelle Rundung	P			
F	NE6 Nettobetrag 5	Z			