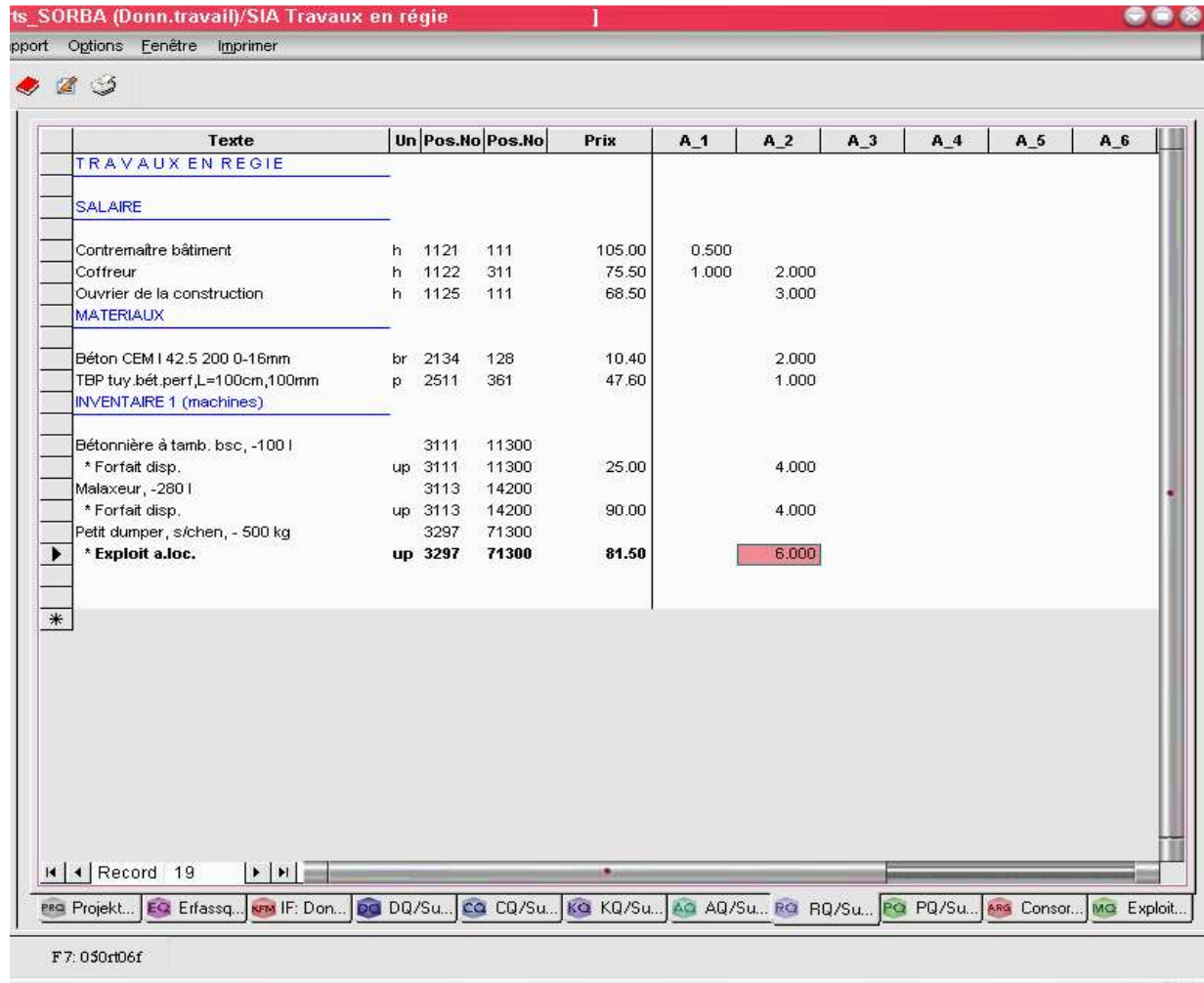


## FACTURE DE REGIE – Facturation simple et aisée des travaux en régie ou selon bon

Dans un chantier de construction, les travaux en régie sont fréquents. Ainsi la saisie des rapports sous forme de tableau est la plus simple, la plus agréable et la plus rapide. Les rapports peuvent être groupés selon choix et facturés selon les critères souhaités.



Texte	Un	Pos.No	Pos.No	Prix	A_1	A_2	A_3	A_4	A_5	A_6
<b>TRAVAUX EN REGIE</b>										
<b>SALAIRE</b>										
Contremaître bâtiment	h	1121	111	105.00	0.500					
Coffreur	h	1122	311	75.50	1.000	2.000				
Ouvrier de la construction	h	1125	111	68.50		3.000				
<b>MATERIAUX</b>										
Béton CEM I 42.5 200 0-16mm	br	2134	128	10.40		2.000				
TBP tuy.bét.perf.L=100cm,100mm	p	2511	361	47.60		1.000				
<b>INVENTAIRE 1 (machines)</b>										
Bétonnière à tamb. bsc, -100 l			3111	11300						
* Forfait disp.	up	3111	11300	25.00		4.000				
Malaxeur, -280 l			3113	14200						
* Forfait disp.	up	3113	14200	90.00		4.000				
Petit dumper, s/chen, - 500 kg			3297	71300						
* <b>Exploit a.loc.</b>	<b>up</b>	<b>3297</b>	<b>71300</b>	<b>81.50</b>		<b>6.000</b>				
*										

### Base de données

Le tarif de régie de la SSE sert pour la sélection des éléments de coûts afin de les imputer sur les chantiers en cours. Les tarifs sont livrés par année. Vous avez aussi la possibilité d'éditer vos propres tarifs de régie.

### Saisie des rapports ou bons

Les rapports sont juxtaposés ainsi la saisie des éléments de coûts est facilitée par une recherche très pratique et rapide dans le tarif de régie. Pour autant que le rapport correspondant n'ait pas encore été facturé, les indications peuvent être directement adaptées. Les positions complémentaires non existantes dans le tarif peuvent être insérées par l'utilisateur. Le module vous propose la création de modèles de chantiers. Ainsi lors de l'ouverture d'un chantier des propositions de rapport avec les positions les plus importantes sont disponibles.


**Rapport groupé**

Les rapports peuvent être édités et rassemblés dans un dossier de chantier et ainsi être imprimés comme facture. Cela est particulièrement utile s'il y a plusieurs maîtres d'ouvrage sur un même chantier.





**Facturation de régie en un coup d'oeil**

- Saisie des rapports de régie.
- Facturation de régie (avec rapport détaillé)
- Facturation de régie (vue d'ensemble des positions)
- Facturation combinée métré/régie
- Rapport de régie groupé de plusieurs maîtres d'ouvrage
- Possibilité de saisir des spécialités pour les chantiers en régie
- Impression des rapports de régie
- Impression des rapports hebdomadaires
- Adaptation automatique des prix en régie selon les tarifs contractuels de chaque année.
- Option complémentaire RAPPORT JOURNALIER.


**Exemple d'impression**

SORBA Workspace - | RQ/Supports\_SORBA (Donn.travail)/SIA Travaux en régie

Aperçu Imprim.

**RAPPORT DE REGIE**

Rapp/jour: A 1                      Date rapport : 23.01.2007  
 Code rapport:

Maître d'ouvrage:

Rapport 1

No. pos.:	Texte	Un	Quantité	Prix	Somme
1121 111	Contremaître bâtiment	h	0.500	105.00	52.50
1122 311	Coffreur	h	1.000	75.50	75.50
<b>Total:</b>					<b>128.00</b>

**RAPPORT DE REGIE**

Rapp/jour: A 2                      Date rapport : 24.01.2007  
 Code rapport:

Maître d'ouvrage:

Rapport 2

No. pos.:	Texte	Un	Quantité	Prix	Somme
1122 311	Coffreur	h	2.000	75.50	151.00
1125 111	Ouvrier de la construction	h	3.000	68.50	205.50
2134 128	Béton CEM I 42.5 200 0-16mbr		2.000	10.40	20.80
2511 381	TBP tuy.bét.perf.L=100cm,100mm		1.000	47.60	47.60
3111 11300	Bétonnière à tamb. bsc. -100 l				
3111 11300 *	Forfait disp.	up	4.000	25.00	100.00
3297 71300	Petit dumper, s/chen. - 500 kg				
3297 71300 *	Exploit a.loc.	up	6.000	81.50	489.00
<b>Total:</b>					<b>1'013.90</b>
<b>Total général:</b>					<b>1'141.90</b>